


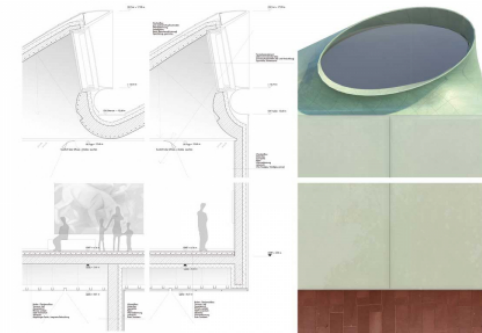
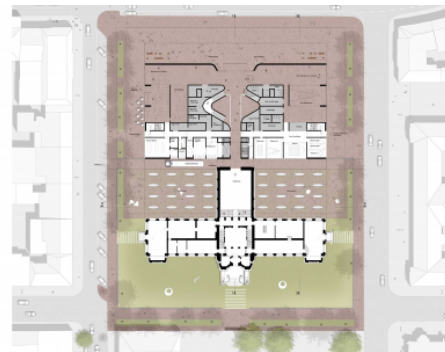
# Kunsthalle Mannheim

Mannheim, 2012  
Kulturbauten

Für den Neubau der Kunsthalle Mannheim schlagen schneider+schumacher ein sehr einfach strukturiertes und dabei selbstbewusstes Gebäude vor, welches sich in den axialen Bezug des Friedrichsplatzes einordnet ohne sich unterzuordnen. Mit einer Auskrugung im Obergeschoss generiert das Gebäude eine großzügige Stadtloggia zum Eingang der Kunsthalle. Alt- und Neubau werden auf den beiden Ausstellungsgeschossen miteinander verbunden. Dem Athene-Trakt kommt dabei mit dem Projektraum im Erdgeschoss, der den „historischen“ Übergang zum Foyer des Billing-Baus wiederherstellt, und dem im Obergeschoss angeordneten Manet-Saal eine zentrale Rolle zu. Sämtliche Ausstellungsbereiche erhalten die Möglichkeit der optimalen, natürlichen Belichtung. Die nach Norden ausgerichteten Oberlichter greifen das Raster des Gebäudes auf und prägen durch ihre formale Gestalt das Haus weithin sichtbar.



In Zusammenarbeit mit GTL, Kassel.



# Kunsthalle Mannheim

Mannheim, 2012  
Kulturbauten

Technische Daten:

Typologien: Kulturbauten

Leistungsphasen: 1

Bauherr/Auslober: Stiftung Kunsthalle Mannheim

Projekt Architekt: Till Schneider, Michael Schumacher,  
Kai Otto

Projektleitung Planung: Tim Ahlswede

Team: Ragunath Vasudevan, Matija Gold, Snezana  
Heidebrecht, Jasmin Fouta

